

The logo icon consists of a white stylized '@' symbol on a teal background. The symbol is composed of a thick white arc at the top, a white 'C' shape below it, and a white vertical line on the right side that connects the top and bottom of the 'C' shape.

**customeyes**



# Dorpsraad Bavel

## Kwantitatief onderzoek

Hans Hylkema  
30 juni 2022

# Wie zijn wij?

Wij zijn Customeyes

- Opgericht in 1996
- Specialist in klantgerichtheid binnen Publiek en B2B
- Elk jaar bij meer dan 100 organisaties

**MOA** FAIR DATA  
EXPERTISE CENTER



PLATFORM  
KLANTGERICHT  
ONDERNEMEN





## Introductie

Doel onderzoek

Respons en onderzoeksofzet

## Wat zegt de bewoner

Hoofdvragen

- Ontmoeten
- Voorzieningen
- Inrichting
- Website & Informatievoorziening

## Analyse

Hoogste & laagste scores

Prioriteitenanalyse

## Afsluiting

Conclusies en aanbevelingen



# Doelstellingen



# Doelstellingen

Waarom onderzoek onder bewoners?

- Inzicht in meningen van bewoners over het centrum (het hart) van Bavel
- Ophalen van ideeën voor verbeteringen van het gebied.

Hart van Bavel





# Onderzoeksopzet & Respons



# Onderzoeksopzet

**Onderzoek:** Kwantitatief (online)

**Onderzoekperiode:** April – mei 2022

**Hoeveelheid respondenten:**

433 vragenlijsten zijn ontvangen (anoniem)

**3 filters voor rapportage:**

Leeftijd

- 12-24
- 25-49
- 50-66
- 67+

Samenstelling (gezin)

- Éénpersoons
- Één ouder met kind(eren)
- Ouders met kind(eren)
- Paar zonder kinderen
- anders

Deel van Bavel


- Oud Bavel
- Nieuw Wolfslaar
- Buitengebied Bavel





# Uitnodiging

DORPSRAAD  
BAVEL



Doe jij mee met het  
bewonersonderzoek?

Denk mee over het hart  
van Bavel!



Doe jij mee met het  
bewonersonderzoek?

Beste bewoner van Bavel,

Wat vind jij van het hart van Bavel? Wij zijn benieuwd wat jouw visie is op het gebied rond de Kerkstraat, Jack van Gilsplein en de Pastoor Doensstraat. Jouw ideeën en verbeterpunten over de voorzieningen en verkeerssituatie zijn erg waardevol. Laat het ons weten. Samen geven we vorm aan de leefbaarheid en ontwikkelingen van ons huidige centrum!

Hoe gaat dat in z'n werk?

- Stap 1: Vul de online vragenlijst in via [www.customeyes.nl/dorpsraadbavel](http://www.customeyes.nl/dorpsraadbavel) of scan de QR code hieronder.
- Stap 2: Het invullen van de online vragenlijst duurt ongeveer 10 minuten.
- Stap 3: Deel de link met al jouw vrienden en familie die ook in Bavel wonen, zodat wij zoveel mogelijk input kunnen verzamelen. Elke stem in Bavel telt!



ALVAST HARTELIJK DANK VOOR JE MEDEWERKING!

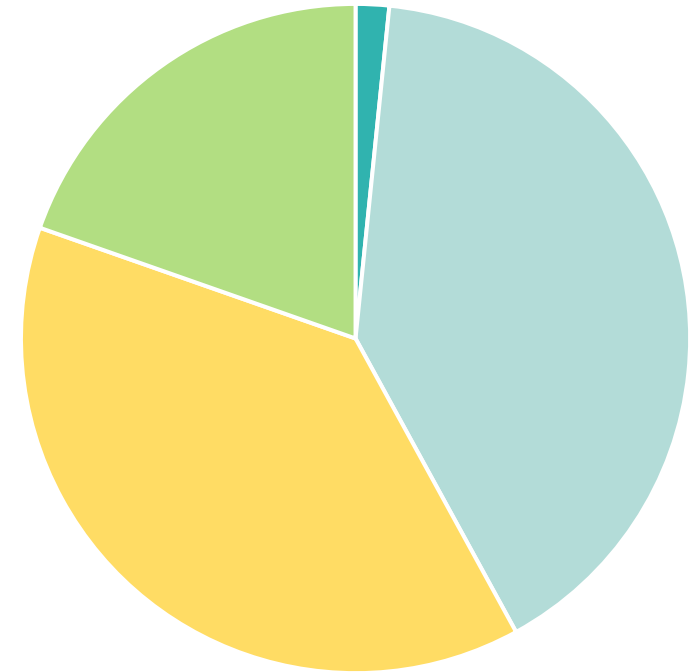
 customeyes



# Respons

	Ontvangen
<b>Totaal</b>	<b>433</b>
12-24	7
25-49	175
50-66	166
67+	85

## Vertegenwoordiging per **Leeftijd**



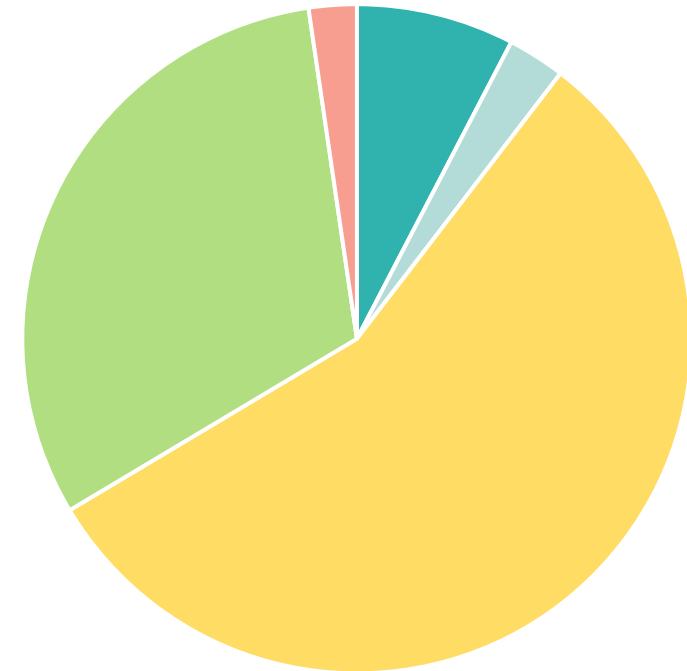
■ 12 tot 24 ■ 25 tot 49 ■ 50 tot 66 ■ 67+



## Respons

	Ontvangen
<b>Totaal</b>	<b>433</b>
Eénpersoons	33
Eén ouder met kind(eren)	13
Ouders met kind(eren)	242
Paar zonder kinderen	135
Anders	10

## Vertegenwoordiging per Samenstelling (gezin)



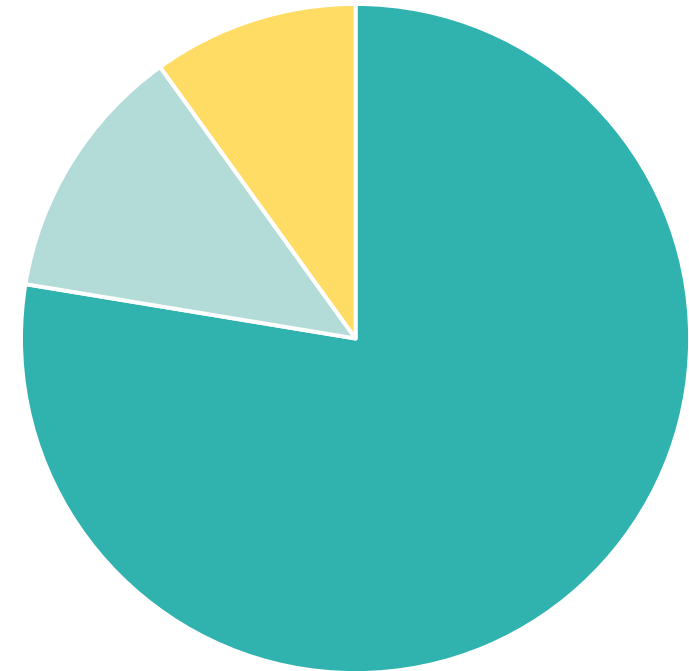
- Eénpersoons
- Ouders met kind(eren)
- Anders
- Eén ouder met kind(eren)
- Paar zonder kinderen



## Respons

	Ontvangen
<b>Totaal</b>	<b>433</b>
Oud-Bavel	336
Nieuw Wolfslaar	54
Buitengebied Bavel	43

## Vertegenwoordiging per **Deel van Bavel**



■ Oud-Bavel ■ Nieuw Wolfslaar ■ Buitengebied Bavel

# De resultaten

Kijk mee door de  
ogen van jullie bewoners





# Hoe lees je de resultaten?

## Kleuring en aantallen

### Kleuring van de resultaten

**Vershil van -0.5**

Geen verschil

**Vershil van +0.5**

### Antwoordcategorie - Waarde

Helemaal mee eens

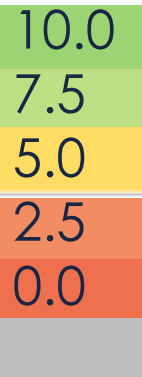
Mee eens

Niet mee eens / niet mee oneens

Mee oneens

Helemaal mee oneens

Weet niet / geen ervaring



### De "N"

Indien een respondent "Weet niet/geen ervaring" ingevuld heeft wordt het resultaat niet meegenomen.

Let bij de resultaten op de N – wat zegt het? (signalerende functie)



# Algemene tevredenheid

Bewoners zijn kritisch

Ik ben tevreden over het centrum (het hart)  
van Bavel, het gebied rond de kerk en het  
Jack van Gilsplein

2022

4,6



# Algemene tevredenheid

## Totaal



Ik ben tevreden over het centrum (het hart) van Bavel, het gebied rond de kerk en het Jack van Gilsplein





# Algemene tevredenheid

## Leeftijd

	n	Totaal	12-24	25-49	50-66	67+
Tevredenheid centrum van Bavel	418	4,6	4,6	4,7	4,7	4,5

Ik ben tevreden over het centrum (het hart) van Bavel, het gebied rond de kerk en het Jack van Gilsplein



# Algemene tevredenheid

## Samenstelling (gezin)

	n	Totaal	Eénpersoons	Eén ouder met kind(eren)	Ouders met kind(eren)	Paar zonder kinderen	Anders
Tevredenheid centrum van Bavel	418	4,6	<b>5,4</b>	<b>4,0</b>	4,7	4,4	4,7

Ik ben tevreden over het centrum (het hart) van Bavel, het gebied rond de kerk en het Jack van Gilsplein



# Algemene tevredenheid

## Deel van Bavel

	n	Totaal	Oud-Bavel	Nieuw Wolfslaar	Buitengebied Bavel
Tevredenheid centrum van Bavel	418	4,6	4,6	4,7	4,7

Ik ben tevreden over het centrum (het hart) van Bavel, het gebied rond de kerk en het Jack van Gilsplein



# Functie centrum van Bavel

## Totaal

Welke belangrijkste functie heeft het centrum (het hart) van Bavel op dit moment voor jou?  
(meerdere antwoorden mogelijk)

Functie centrum van Bavel	n	2022
Ontmoeten	156	36,0%
Winkelen	390	90,1%
Horeca/ uitgaan	98	22,6%
Markt	118	27,3%
Parkeren	155	35,8%
Anders functie centrum Bavel, namelijk..	20	4,6%



# Functie centrum van Bavel

## Leeftijd

Functie centrum van Bavel	n	Totaal	12-24	25-49	50-66	67+
Ontmoeten	156	36,0%	14,3%	29,1%	40,4%	43,5%
Winkelen	390	90,1%	85,7%	90,9%	88,6%	91,8%
Horeca/ uitgaan	98	22,6%	0,0%	20,6%	26,5%	21,2%
Markt	118	27,3%	0,0%	17,7%	31,3%	41,2%
Parkeren	155	35,8%	71,4%	39,4%	35,5%	25,9%
Anders functie centrum Bavel, namelijk..	20	4,6%	0,0%	2,3%	6,6%	5,9%



# Functie centrum van Bavel

## Samenstelling (gezin)

Functie centrum van Bavel	n	Totaal	Eénpersoons	Eén ouder met kind(eren)	Ouders met kind(eren)	Paar zonder kinderen	Anders
Ontmoeten	156	36,0%	33,3%	30,8%	33,9%	40,7%	40,0%
Winkelen	390	90,1%	81,8%	84,6%	90,5%	91,9%	90,0%
Horeca/ uitgaan	98	22,6%	27,3%	15,4%	21,1%	25,9%	10,0%
Markt	118	27,3%	36,4%	23,1%	21,9%	31,9%	70,0%
Parkeren	155	35,8%	39,4%	53,8%	36,8%	29,6%	60,0%
Anders functie centrum Bavel, namelijk..	20	4,6%	9,1%	7,7%	4,1%	4,4%	0,0%



# Functie centrum van Bavel

## Deel van Bavel

Functie centrum van Bavel	n	Totaal	Oud-Bavel	Nieuw Wolfslaar	Buitengebied Bavel
Ontmoeten	156	36,0%	36,3%	37,0%	32,6%
Winkelen	390	90,1%	90,8%	87,0%	88,4%
Horeca/ uitgaan	98	22,6%	24,1%	22,2%	11,6%
Markt	118	27,3%	30,7%	13,0%	18,6%
Parkeren	155	35,8%	34,5%	31,5%	51,2%
Anders functie centrum Bavel, namelijk..	20	4,6%	4,8%	7,4%	0,0%



Zijn er andere plekken  
in Bavel die geschikter  
zijn als centrum voor  
ontmoeten en  
voorzieningen?

# Alternatief voor centrum Bavel

## Selectie uit open antwoorden bewoners

*Nee, nee, nee*

*Nee, het hart is het centrum*

*Nee, molen is bijvoorbeeld wel gezellig maar verder vrij geïsoleerd ten opzichte van andere voorzieningen.*

*De Huif als die behoorlijk aangepast wordt*

*Momenteel 'de Molen'. Centrum is meest geschikte plek, maar nu ontoereikend.*

*Terrein van de Spindel*

*Nee, er is weinig in Bavel terwijl Bavel een leuk dorp is waar veel georganiseerd wordt, dan hoort hier ook een aantrekkelijk centrum bij.*





# Associaties

Zo denken bewoners over het centrum van Bavel



Parkeren  
Winkels Saai  
Weinig groen  
Functioneel Overzichtelijk  
Ongezellig Druk  
Dorps Knus Authentiek  
**Te veel auto's**  
Onveilig Ontmoetingsplaats  
Weinig horeca  
Compact Gezellig  
Gemoedelijk Rommelig Praktisch  
Goed bereikbaar



Ik ben tevreden over het centrum (het hart) van Bavel, het gebied rond de kerk en het Jack van Gilsplein

## Onze belangrijkste bevindingen

### Algemene tevredenheid

Bewoners zijn ontevreden over het centrum (het hart) van Bavel, het gebied rond de kerk en het Jack van Gilsplein. Dit geldt voor alle doelgroepen.

De allerbelangrijkste functie van het centrum is winkelen. Daarna volgen ontmoeten, parkeren en markt. Het belang van ontmoeten en de markt nemen toe met leeftijd.



# Tevredenheid

## Hoofdonderwerpen

# Thema's bewonersonderzoek

Tevredenheid



Ontmoeten




Voorzieningen



Inrichting




Website  
Dorpsraad



# Ontmoeten

Ontmoeten centrum van Bavel, gebied rond de kerk en het Jack van Gilsplein




# Ontmoeten

## Totaal

	n	2022
Voldoende ontmoetingsmogelijkheden JvGP	415	4,6

Ik heb voldoende mogelijkheden om anderen te ontmoeten in het centrum (het hart) van Bavel



# Ontmoeten


## Leeftijd

Voldoende ontmoetingsmogelijkheden JvGP

n	Totaal	12-24	25-49	50-66	67+
415	4,6	4,6	4,4	4,7	5,0

Ik heb voldoende mogelijkheden om anderen te ontmoeten in het centrum (het hart) van Bavel






# Ontmoeten

## Samenstelling (gezin)

	n	Totaal	Eénpersoons	Eén ouder met kind(eren)	Ouders met kind(eren)	Paar zonder kinderen	Anders
Voldoende ontmoetingsmogelijkheden JvGP	415	4,6	<b>5,3</b>	<b>3,8</b>	4,6	4,5	<b>6,4</b>

Ik heb voldoende mogelijkheden om anderen te ontmoeten in het centrum (het hart) van Bavel



# Ontmoeten

## Deel van Bavel

Voldoende ontmoetingsmogelijkheden JvGP

n	Totaal	Oud-Bavel	Nieuw Wolfslaar	Buitengebied Bavel
415	4,6	4,6	4,2	5,0

Ik heb voldoende mogelijkheden  
om anderen te ontmoeten in het  
centrum (het hart) van Bavel




# Ontmoeten

## Totaal

Welke ontmoetingsvoorzieningen/  
evenementen, in het centrum  
(het hart) van Bavel, passen bij  
jouw behoefte? (meerdere  
antwoorden mogelijk)

Welke ontmoetingsmogelijkheden passend	n	2022
Kinder/knutselcafé	44	10,2%
Waterpartij - waterval-vijver	79	18,2%
Speel/klautervoorziening	65	15,0%
Bankjes	250	57,7%
Buurtcafé	245	56,6%
Een jeugdhonk	47	10,9%
Concerten/muziek	223	51,5%
(Vrij)Markt	158	36,5%
Ruilbeurzen	36	8,3%
Creatieve/ kunst markt	76	17,6%
Andere ontmoetingsmogelijkheden, namelijk..	100	23,1%




# Ontmoeten

## Leeftijd

Welke ontmoetingsvoorzieningen/ evenementen, in het centrum (het hart) van Bavel, passen bij jouw behoefte? (meerdere antwoorden mogelijk)

Welke ontmoetingsmogelijkheden passend	n	Totaal	12-24	25-49	50-66	67+
Kinder/knutselcafé	44	10,2%	0,0%	22,9%	0,6%	3,5%
Waterpartij - waterval-vijver	79	18,2%	28,6%	28,0%	11,4%	10,6%
Speel/klautervoorziening	65	15,0%	14,3%	29,7%	4,2%	5,9%
Bankjes	250	57,7%	42,9%	48,0%	59,0%	76,5%
Buurtcafé	245	56,6%	100,0%	55,4%	56,0%	56,5%
Een jeugdhonk	47	10,9%	28,6%	16,6%	7,2%	4,7%
Concerten/muziek	223	51,5%	57,1%	47,4%	49,4%	63,5%
(Vrij)Markt	158	36,5%	57,1%	34,3%	39,2%	34,1%
Ruilbeurzen	36	8,3%	0,0%	6,9%	10,2%	8,2%
Creatieve/ kunst markt	76	17,6%	14,3%	10,9%	17,5%	31,8%
Andere ontmoetingsmogelijkheden, namelijk..	100	23,1%	0,0%	22,9%	24,1%	23,5%




# Ontmoeten

## Samenstelling (gezin)

Welke ontmoetingsvoorzieningen/ evenementen, in het centrum (het hart) van Bavel, passen bij jouw behoefte? (meerdere antwoorden mogelijk)

Welke ontmoetingsmogelijkheden passend	n	Totaal	Eénpersoons	Eén ouder met kind(eren)	Ouders met kind(eren)	Paar zonder kinderen	Anders
Kinder/knutselcafé	44	10,2%	0,0%	15,4%	15,3%	3,0%	10,0%
Waterpartij - waterval-vijver	79	18,2%	18,2%	38,5%	19,4%	14,8%	10,0%
Speel/klautervoorziening	65	15,0%	12,1%	15,4%	21,1%	5,2%	10,0%
Bankjes	250	57,7%	60,6%	61,5%	50,8%	67,4%	80,0%
Buurtcafé	245	56,6%	51,5%	69,2%	56,2%	58,5%	40,0%
Een jeugdhonk	47	10,9%	6,1%	23,1%	14,5%	3,7%	20,0%
Concerten/muziek	223	51,5%	57,6%	69,2%	46,3%	57,0%	60,0%
(Vrij)Markt	158	36,5%	27,3%	53,8%	36,0%	36,3%	60,0%
Ruilbeurzen	36	8,3%	3,0%	15,4%	6,6%	10,4%	30,0%
Creatieve/ kunst markt	76	17,6%	12,1%	15,4%	14,5%	24,4%	20,0%
Andere ontmoetingsmogelijkheden, namelijk..	100	23,1%	18,2%	30,8%	23,6%	24,4%	0,0%




# Ontmoeten

## Deel van Bavel

Welke ontmoetingsvoorzieningen/ evenementen, in het centrum (het hart) van Bavel, passen bij jouw behoefte? (meerdere antwoorden mogelijk)

Welke ontmoetingsmogelijkheden passend	n	Totaal	Oud-Bavel	Nieuw Wolfslaar	Buitengebied Bavel
Kinder/knutselcafé	44	10,2%	8,9%	22,2%	4,7%
Waterpartij - waterval-vijver	79	18,2%	18,5%	22,2%	11,6%
Speel/klautervoorziening	65	15,0%	14,9%	20,4%	9,3%
Bankjes	250	57,7%	59,5%	55,6%	46,5%
Buurtcafé	245	56,6%	56,5%	55,6%	58,1%
Een jeugdhonk	47	10,9%	10,1%	11,1%	16,3%
Concerten/muziek	223	51,5%	51,5%	55,6%	46,5%
(Vrij)Markt	158	36,5%	39,0%	27,8%	27,9%
Ruilbeurzen	36	8,3%	8,3%	5,6%	11,6%
Creatieve/ kunst markt	76	17,6%	18,8%	13,0%	14,0%
Andere ontmoetingsmogelijkheden, namelijk..	100	23,1%	20,8%	35,2%	25,6%



# Nadelen meer ontmoetingsmogelijkheden


Selectie uit open antwoorden bewoners

*Minder parkeerruimte aangezien die er nu al weinig is*

*De verkeersintensiteit zal toenemen, hier zal een goede oplossing voor moeten komen.*

*Veel auto's en mensen van buiten Bavel*

*Geen, Bavel zou een plaats moeten zijn om voor jong en oud gezellig samen te zijn*



# Voordelen meer ontmoetingsmogelijkheden

## Selectie uit open antwoorden bewoners

*Meer saamhorigheid en dorpsgevoel*

*Boost voor lokale middenstand en verdere opleving verenigingsleven*

*Mensen willen graag in Bavel blijven, je ziet steeds meer dat mensen al gauw naar de stad toe trekken terwijl je die mensen juist in je dorp moet houden*

*Makkelijker om voor mensen van "buitenaf" in te burgeren en connecties te maken*

*Uitgaan in eigen dorp*





Welke ontmoetingsvoorzieningen/ evenementen, in het centrum (het hart) van Bavel, passen bij jouw behoefte?

# Onze belangrijkste bevindingen

## Ontmoeten

Voor alle bewoners (zowel naar leeftijd, gezinssamenstelling en deel van Bavel waar men woont) geldt dat er een duidelijke eensgezinde behoefte bestaat:

1. Bankjes
2. Buurtcafé
3. Concerten/ muziek

De vele open antwoorden wijzen ook in die richting: horeca, gezellige terrasjes en een restaurant



# Voorzieningen



# Voorzieningen

## Totaal

Tevredenheid voorzieningen	n	2022
Ja	158	36,7%
Nee	260	60,5%
Nvt	12	2,8%



# Voorzieningen

## Leeftijd

Tevredenheid voorzieningen	n	Totaal	12-24	25-49	50-66	67+
Ja	158	36,7%	57,1%	37,7%	31,5%	43,4%
Nee	260	60,5%	42,9%	61,1%	65,5%	50,6%
Nvt	12	2,8%	0,0%	1,1%	3,0%	6,0%



# Voorzieningen

## Samenstelling (gezin)

Tevredenheid voorzieningen	n	Totaal	Eénpersoons	Eén ouder met kind(eren)	Ouders met kind(eren)	Paar zonder kinderen	Anders
Ja	158	36,7%	60,6%	23,1%	36,9%	30,8%	50,0%
Nee	260	60,5%	33,3%	69,2%	61,4%	65,4%	50,0%
Nvt	12	2,8%	6,1%	7,7%	1,7%	3,8%	0,0%



# Voorzieningen

## Deel van Bavel

Tevredenheid voorzieningen	n	Totaal	Oud-Bavel	Nieuw Wolfslaar	Buitengebied Bavel
Ja	158	36,7%	37,7%	30,2%	37,2%
Nee	260	60,5%	59,3%	67,9%	60,5%
Nvt	12	2,8%	3,0%	1,9%	2,3%



# Voorzieningen

## Totaal

Waarom niet tevreden?	n	2022	
Meer winkelaanbod	258	5,1	
Ander winkel aanbod	245	5,2	
Andere horeca gelegenheden	251	8,2	



# Voorzieningen

## Totaal

Meer horeca gelegenheden	n	2022
Helemaal mee eens	121	47,1%
Mee eens	119	46,3%
Niet mee eens/ Niet mee oneens	9	3,5%
Mee oneens	5	1,9%





Zou je willen aangeven  
aan welke winkels je  
meer behoefte zou  
hebben?

# Voorzieningen: Specifiek winkelaanbod

Selectie uit open antwoorden bewoners

*Viswinkel*

*Cadeauwinkel*

*Tweede supermarkt*

*Hema*

*Voedingswinkel*



# Welke voorzieningen kunnen ontwikkeld worden?

## Selectie uit open antwoorden bewoners

Welke voorzieningen zouden volgens jou ontwikkeld kunnen worden in het centrum (het hart) van Bavel?

*Een gezellig buurtcafé met terras op het Jac. van Gilsplein.*

*Parkachtig groen*

*Parkeerplaatsen, maar niet op het Jack van Gils plein*



Ik ben tevreden over de voorzieningen zoals het winkelaanbod, de horeca, etc. in het centrum (het hart) van Bavel

## Onze belangrijkste bevindingen

## Voorzieningen

Ruim 60% van de bewoners is niet tevreden met de voorzieningen (zoals winkels en horeca) in het hart van Bavel

Dit geldt voor vrijwel alle bewoners, met uitzondering van éénpersoons huishoudens (33% ontevreden).

De voornaamste ontevredenheid betreft (het ontbreken van) horeca gelegenheden. Ruim 93% van de bewoners wil meer horecagelegenheden, vooral een café of restaurant met terras.

Over het winkelaanbod (aantal en variatie) zijn mening verdeeld.




# Inrichting



# Inrichting

## Totaal





# Inrichting

## Leeftijd

	n	Totaal	12-24	25-49	50-66	67+
Tevredenheid inrichting JvGP	409	3,7	<b>5,4</b>	3,4	3,9	3,8



# Inrichting

## Samenstelling (gezin)

Tevredenheid inrichting JvGP

n	Totaal	Eénpersoons	Eén ouder met kind(eren)	Ouders met kind(eren)	Paar zonder kinderen	Anders
409	3,7	<b>4,8</b>	<b>2,9</b>	3,6	3,6	<b>5,0</b>



# Inrichting

## Deel van Bavel

	n	Totaal	Oud-Bavel	Nieuw Wolfslaar	Buitengebied Bavel
Tevredenheid inrichting JvGP	409	3,7	3,7	<b>3,2</b>	<b>4,4</b>





# Inrichting

## Totaal

Indien het Jack van Gilsplein een dorpsplein zou worden, hoe zou het er dan uit moeten zien? (meerdere antwoorden mogelijk)

Gewenste inrichting JvGP	n	2022
Open, met vrije zichtlijnen	111	25,6%
Geschikt voor evenementen	276	63,7%
Geschikt voor kinderen	134	30,9%
Uitbereiding (bestaande) terrassen	303	70,0%
Beschut	78	18,0%
Met veel groenvoorzieningen, bijvoorbeeld bomen en bloembakken	276	63,7%
Andere inrichting JVGP, namelijk..	35	8,1%



# Inrichting

## Leeftijd

Indien het Jack van Gilsplein een dorpsplein zou worden, hoe zou het er dan uit moeten zien? (meerdere antwoorden mogelijk)

<b>Gewenste inrichting JvGP</b>	n	Totaal	12-24	25-49	50-66	67+
Open, met vrije zichtlijnen	111	25,6%	42,9%	22,9%	28,3%	24,7%
Geschikt voor evenementen	276	63,7%	57,1%	72,6%	62,0%	49,4%
Geschikt voor kinderen	134	30,9%	28,6%	46,3%	21,1%	18,8%
Uitbereiding (bestaande) terrassen	303	70,0%	57,1%	74,3%	69,9%	62,4%
Beschut	78	18,0%	0,0%	12,0%	22,3%	23,5%
Met veel groenvoorzieningen, bijvoorbeeld bomen en bloembakken	276	63,7%	57,1%	62,9%	59,6%	74,1%
Andere inrichting JVGP, namelijk..	35	8,1%	14,3%	4,6%	10,2%	10,6%



# Inrichting

## Samenstelling (gezin)

Indien het Jack van Gilsplein een dorpsplein zou worden, hoe zou het er dan uit moeten zien? (meerdere antwoorden mogelijk)

Gewenste inrichting JvGP	n	Totaal	Eénpersoons	Eén ouder met kind(eren)	Ouders met kind(eren)	Paar zonder kinderen	Anders
Open, met vrije zichtlijnen	111	25,6%	30,3%	23,1%	24,4%	27,4%	20,0%
Geschikt voor evenementen	276	63,7%	63,6%	84,6%	67,8%	54,1%	70,0%
Geschikt voor kinderen	134	30,9%	21,2%	53,8%	38,0%	18,5%	30,0%
Uitbereiding (bestaande) terrassen	303	70,0%	60,6%	76,9%	70,7%	71,9%	50,0%
Beschut	78	18,0%	21,2%	23,1%	12,0%	27,4%	20,0%
Met veel groenvoorzieningen, bijvoorbeeld bomen en bloembakken	276	63,7%	69,7%	61,5%	59,5%	71,1%	50,0%
Andere inrichting JVGP, namelijk..	35	8,1%	6,1%	0,0%	7,0%	11,9%	0,0%



# Inrichting

## Deel van Bavel

Indien het Jack van Gilsplein een dorpsplein zou worden, hoe zou het er dan uit moeten zien? (meerdere antwoorden mogelijk)

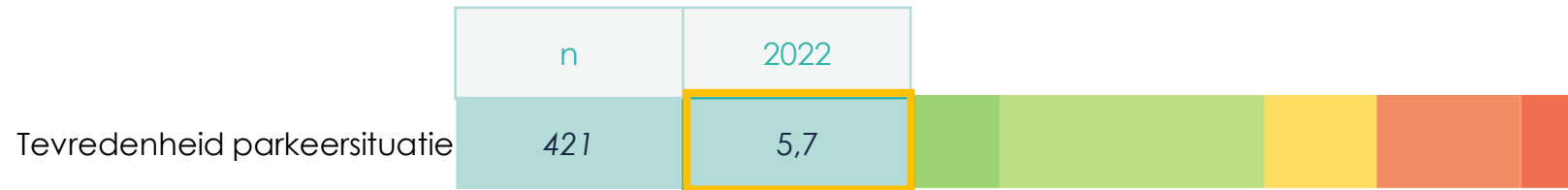
Gewenste inrichting JvGP	n	Totaal	Oud-Bavel	Nieuw Wolfslaar	Buitengebied Bavel
Open, met vrije zichtlijnen	111	25,6%	26,2%	18,5%	30,2%
Geschikt voor evenementen	276	63,7%	63,4%	72,2%	55,8%
Geschikt voor kinderen	134	30,9%	30,4%	38,9%	25,6%
Uitbereiding (bestaande) terrassen	303	70,0%	69,9%	79,6%	58,1%
Beschut	78	18,0%	18,8%	16,7%	14,0%
Met veel groenvoorzieningen, bijvoorbeeld bomen en bloembakken	276	63,7%	65,5%	68,5%	44,2%
Andere inrichting JVGP, namelijk..	35	8,1%	7,1%	9,3%	14,0%



# Inrichting

## Totaal

Ik ben tevreden met de huidige parkeermogelijkheden in het centrum (het hart) van Bavel





# Inrichting

## Leeftijd

Ik ben tevreden met de huidige parkeermogelijkheden in het centrum (het hart) van Bavel

	n	Totaal	12-24	25-49	50-66	67+
Tevredenheid parkeersituatie	421	5,7	5,7	5,9	5,8	5,1



# Inrichting

## Samenstelling (gezin)

Ik ben tevreden met de huidige parkeermogelijkheden in het centrum (het hart) van Bavel

Tevredenheid parkeersituatie

n	Totaal	Eénpersoons	Eén ouder met kind(eren)	Ouders met kind(eren)	Paar zonder kinderen	Anders
421	5,7	<b>6,5</b>	<b>6,2</b>	5,7	5,5	6,0



# Inrichting

## Deel van Bavel

Ik ben tevreden met de huidige parkeermogelijkheden in het centrum (het hart) van Bavel

Tevredenheid parkeersituatie

n	Totaal	Oud-Bavel	Nieuw Wolfslaar	Buitengebied Bavel
421	5,7	5,8	5,5	5,5





# Inrichting

## Totaal

Ik zou de parkeermogelijkheden op het Jack van Gilsplein graag anders willen zien, namelijk (meerdere antwoorden mogelijk)

Wijzigingen parkeersituatie	n	2022
Nee, huidige parkeersituatie behouden	58	13,4%
Ja, haaks parkeren in plaats van langs parkeren	48	11,1%
Ja, meer parkeerplaatsten op en rond Jack van Gilsplein	28	6,5%
Ja, minder parkeerplaatsen op en rond Jack van Gilsplein	84	19,4%
Ja, geen parkeerplaatsten op en rond Jack van Gilsplein	89	20,6%
Ja, autovrij maken van Jack van Gilsplein	222	51,3%
Anders wijzigen parkeersituatie, namelijk..	41	9,5%



# Inrichting

## Leeftijd

Ik zou de parkeermogelijkheden op het Jack van Gilsplein graag anders willen zien, namelijk (meerdere antwoorden mogelijk)

Wijzigingen parkeersituatie	n	Totaal	12-24	25-49	50-66	67+
Nee, huidige parkeersituatie behouden	58	13,4%	28,6%	14,3%	14,5%	8,2%
Ja, haaks parkeren in plaats van langs parkeren	48	11,1%	14,3%	10,3%	11,4%	11,8%
Ja, meer parkeerplaatsten op en rond Jack van Gilsplein	28	6,5%	28,6%	8,6%	3,0%	7,1%
Ja, minder parkeerplaatsen op en rond Jack van Gilsplein	84	19,4%	0,0%	18,3%	21,1%	20,0%
Ja, geen parkeerplaatsten op en rond Jack van Gilsplein	89	20,6%	0,0%	21,7%	18,1%	24,7%
Ja, autovrij maken van Jack van Gilsplein	222	51,3%	28,6%	52,6%	51,2%	50,6%
Anders wijzigen parkeersituatie, namelijk..	41	9,5%	14,3%	6,9%	7,2%	18,8%



# Inrichting

## Samenstelling (gezin)

Ik zou de parkeermogelijkheden op het Jack van Gilsplein graag anders willen zien, namelijk (meerdere antwoorden mogelijk)

Wijzigingen parkeersituatie	n	Totaal	Eénpersoons	Eén ouder met kind(eren)	Ouders met kind(eren)	Paar zonder kinderen	Anders
Nee, huidige parkeersituatie behouden	58	13,4%	30,3%	15,4%	12,4%	10,4%	20,0%
Ja, haaks parkeren in plaats van langs parkeren	48	11,1%	18,2%	7,7%	9,9%	11,1%	20,0%
Ja, meer parkeerplaatsten op en rond Jack van Gilsplein	28	6,5%	3,0%	0,0%	8,3%	4,4%	10,0%
Ja, minder parkeerplaatsen op en rond Jack van Gilsplein	84	19,4%	12,1%	38,5%	19,0%	20,0%	20,0%
Ja, geen parkeerplaatsen op en rond Jack van Gilsplein	89	20,6%	24,2%	7,7%	20,2%	22,2%	10,0%
Ja, autovrij maken van Jack van Gilsplein	222	51,3%	48,5%	38,5%	52,1%	53,3%	30,0%
Anders wijzigen parkeersituatie, namelijk..	41	9,5%	9,1%	7,7%	9,5%	8,9%	20,0%



# Inrichting

## Deel van Bavel

Ik zou de parkeermogelijkheden op het Jack van Gilsplein graag anders willen zien, namelijk (meerdere antwoorden mogelijk)

Wijzigingen parkeersituatie	n	Totaal	Oud-Bavel	Nieuw Wolfslaar	Buitengebied Bavel
Nee, huidige parkeersituatie behouden	58	13,4%	14,3%	5,6%	16,3%
Ja, haaks parkeren in plaats van langs parkeren	48	11,1%	12,2%	7,4%	7,0%
Ja, meer parkeerplaatsten op en rond Jack van Gilsplein	28	6,5%	6,3%	3,7%	11,6%
Ja, minder parkeerplaatsen op en rond Jack van Gilsplein	84	19,4%	20,2%	14,8%	18,6%
Ja, geen parkeerplaatsten op en rond Jack van Gilsplein	89	20,6%	19,0%	33,3%	16,3%
Ja, autovrij maken van Jack van Gilsplein	222	51,3%	50,9%	59,3%	44,2%
Anders wijzigen parkeersituatie, namelijk..	41	9,5%	9,5%	9,3%	9,3%



Ik zou de parkeermogelijkheden op het Jack van Gilsplein graag anders willen zien, namelijk (meerdere antwoorden mogelijk)

## Inrichting: Anders, namelijk

### Selectie uit open antwoorden bewoners

*Parkeren aan de buiten rand. Het plein vrij houden.*

*1 richtingsverkeer vanaf parkeerplaats ah. niet meer links afslaan.*

*Er is voldoende parkeerruimte. Rondom winkels parkeerkaart voor max 1 uur.*



# Inrichting

## Totaal

Indien er geen parkeerplaatsen beschikbaar zijn op het Jack van Gilsplein, is dat dan een reden om ergens anders naar toe te gaan, bijvoorbeeld om te winkelen?

<b>Geen parkeergelegenheid reden tot vertrek</b>	n	2022
Ja	92	21,5%
Nee	335	78,5%



# Inrichting

## Totaal

Wanneer er geen parkeergelegenheid is op het Jack van Gilsplein, wat is voor jou een alternatief?

Alternatieve parkeergelegenheid	n	2022
Kerkplein	169	39,0%
Parkeerplaats Albert Heijn	366	84,5%
Parkeerplaats het Hof/Kerkstraat	31	7,2%
De Huif	36	8,3%
Het evenemententerrein	181	41,8%
Anders alternatief parkeren, namelijk..	54	12,5%



# Inrichting

## Totaal

Wat is voor jou een acceptabele afstand tussen parkeren en de voorzieningen in het centrum (het hart) van Bavel

Acceptabele afstand parkeren en voorzieningen	n	2022
Geen afstand	51	12,1%
Ca. 100 meter	146	34,6%
Ca. 250 meter	155	36,7%
Ca. 450 meter	70	16,6%





# Inrichting

## Totaal

Parkeer je wel eens op het evenemententerrein?

Parkeren evenemententerrein	n	2022
Ja	130	30,4%
Nee	297	69,6%

	n	2022
Tevredenheid verkeerssituatie	423	4,0
Centrum autoluw	313	7,6
Centrum autovrij	301	5,3



# Inrichting

## Totaal

Het centrum (het hart) van Bavel moet eenrichtingsverkeer worden.

Centrum eenrichtingsverkeer	n	2022
Ja	191	44,7%
Nee	141	33,0%
Weet ik niet	95	22,2%



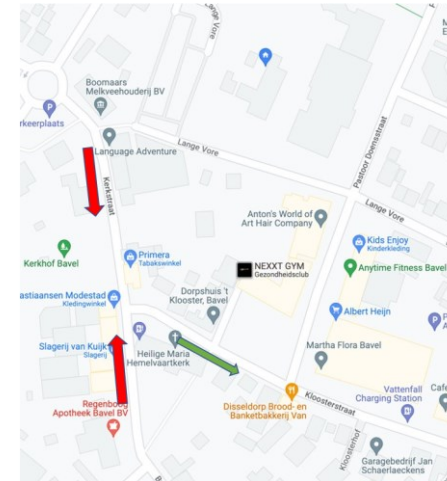
# Inrichting Totaal

Welke optie voor  
eenrichtingsverkeer  
heeft jouw voorkeur?

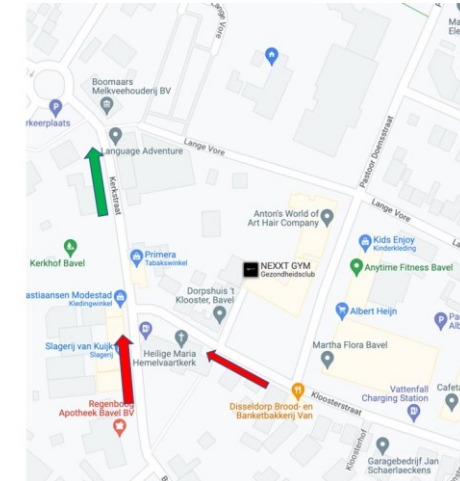
## Voorkeur optie eenrichtingsverkeer

	n	2022
Eenrichtingsverkeer optie 1	116	35,4%
Eenrichtingsverkeer optie 2	86	26,2%
Eenrichtingsverkeer optie 3	63	19,2%
Eenrichtingsverkeer optie 4	63	19,2%

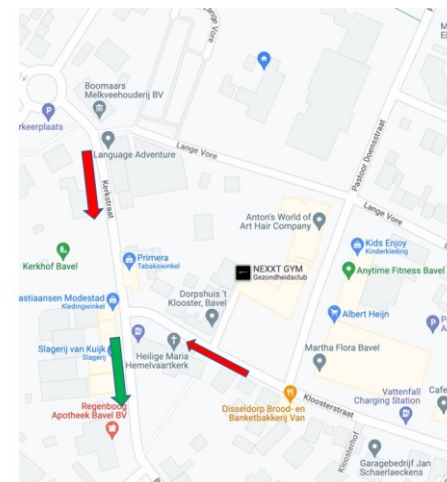
Optie 1  
Kerkstraat in  
Brigidastraat in  
Kloosterstraat uit



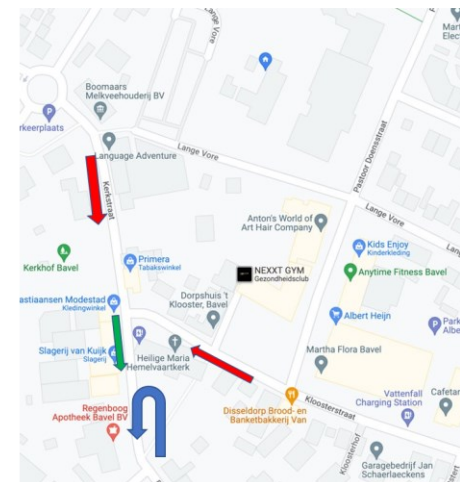
Optie 2  
Kerkstraat uit  
Brigidastraat in  
Kloosterstraat in



Optie 3  
Kerkstraat in  
Kloosterstraat in  
Brigidastraat uit



Optie 4  
Kerkstraat in  
Kloosterstraat in  
Brigidastraat in tot  
kerk en uit





Ik ben tevreden over de inrichting van het Jack van Gilsplein

## Onze belangrijkste bevindingen

## Inrichting (1/2)

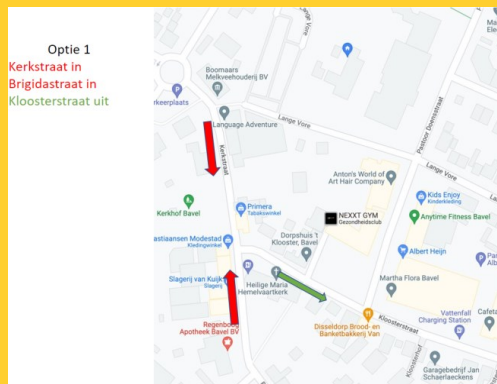
Bewoners zijn ontevreden over de inrichting van het Jack van Gilsplein. Dit geldt voor alle verschillende doelgroepen. Om een dorpsplein te worden, is uitbreiding van (bestaande) terrassen en meer groenvoorzieningen gewenst. Ook ligt er een wens voor het geschikt maken voor evenementen.

Bewoners zijn gemengd in de tevredenheid over de parkeermogelijkheden in het centrum. Bewoners geven wel aan dat aanpassingen gewenst zijn, waarbij minder (tot geen) parkeerplaatsen en het autovrij maken van het Jack van Gilsplein veel steun krijgt.



Ik ben tevreden over de inrichting van het Jack van Gilsplein

# Onze belangrijkste bevindingen



## Inrichting (2/2)

Het ontbreken van parkeergelegenheid op het Jack van Gilsplein lijkt geen reden om ergens anders naar toe te gaan.

Alternatieve parkeergelegenheid is bij de Albert Heijn, het Kerkplein en het evenemententerrein. Tot 250 meter lijkt een acceptabele afstand tussen parkeren en het hart van Bavel.

Meningen zijn verdeeld of het centrum éénrichtingverkeer moet worden. Meest gekozen optie zou zijn: Kerkstraat en Brigadestraat inrijden en Klossterstraat uitrijden.



# Bekendheid website dorpsraad



# Bekendheid website dorpsraad

## Totaal

Ik ben bekend met  
de (nieuwe) website  
van de dorpsraad  
Bavel [ linkje  
<https://www.dorpsraadbavel.nl/nieuw/> ]

### Bekendheid website dorpsraad

	n	2022
Ja	205	47,5%
Nee	227	52,5%



# Bekendheid website dorpsraad

## Leeftijd

Bekendheid website dorpsraad	n	Totaal	12-24	25-49	50-66	67+
Ja	205	47,5%	42,9%	39,4%	51,8%	56,0%
Nee	227	52,5%	57,1%	60,6%	48,2%	44,0%

Ik ben bekend met de (nieuwe) website van de dorpsraad Bavel [ linkje <https://www.dorpsraadbavel.nl/nieuw/> ]





# Bekendheid website dorpsraad

## Samenstelling (gezin)

### Bekendheid website dorpsraad

Ik ben bekend met de (nieuwe) website van de dorpsraad Bavel [ linkje <https://www.dorpsraadbavel.nl/nieuw/> ]

	n	Totaal	Eénpersoons	Eén ouder met kind(eren)	Ouders met kind(eren)	Paar zonder kinderen	Anders
Ja	205	47,5%	51,5%	53,8%	40,9%	59,3%	22,2%
Nee	227	52,5%	48,5%	46,2%	59,1%	40,7%	77,8%



# Bereikbaarheid website dorpsraad

## Deel van Bavel

### Bekendheid website dorpsraad

	n	Totaal	Oud-Bavel	Nieuw Wolfslaar	Buitengebied Bavel
Ja	205	47,5%	49,3%	31,5%	53,5%
Nee	227	52,5%	50,7%	68,5%	46,5%

Ik ben bekend met  
de (nieuwe) website  
van de dorpsraad  
Bavel [ linkje  
<https://www.dorpsraadbavel.nl/nieuw/> ]



# Informatievoorziening activiteiten website dorpsraad Bavel



# Informatievoorziening activiteiten website dorpsraad Bavel

Totaal

Ik kan voldoende informatie vinden op de website van de dorpsraad over water in Bavel speelt en gaat gebeuren

Informatievoorziening activiteiten website dorpsraad Bavel	n	2022
Ja	176	41,7%
Nee	54	12,8%
Nvt	192	45,5%



# Informatievoorziening activiteiten website dorpsraad Bavel

## Leeftijd

### Informatievoorziening activiteiten website dorpsraad Bavel

Ik kan voldoende informatie vinden op de website van de dorpsraad over wat er in Bavel speelt en gaat gebeuren

	n	Totaal	12-24	25-49	50-66	67+
Ja	176	41,7%	42,9%	40,7%	41,0%	45,1%
Nee	54	12,8%	0,0%	11,0%	14,9%	13,4%
Nvt	192	45,5%	57,1%	48,3%	44,1%	41,5%



# Informatievoorziening activiteiten website dorpsraad Bavel

## Samenstelling (gezin)

### Informatievoorziening activiteiten website dorpsraad Bavel

Ik kan voldoende informatie vinden op de website van de dorpsraad over wat er in Bavel speelt en gaat gebeuren

	n	Totaal	Eénpersoons	Eén ouder met kind(eren)	Ouders met kind(eren)	Paar zonder kinderen	Anders
Ja	176	41,7%	45,2%	46,2%	42,6%	39,4%	33,3%
Nee	54	12,8%	12,9%	0,0%	11,0%	18,2%	0,0%
Nvt	192	45,5%	41,9%	53,8%	46,4%	42,4%	66,7%



# Informatievoorziening activiteiten website dorpsraad Bavel

## Deel van Bavel

### Informatievoorziening activiteiten website dorpsraad Bavel

Ik kan voldoende informatie vinden op de website van de dorpsraad over wat er in Bavel speelt en gaat gebeuren

	n	Totaal	Oud-Bavel	Nieuw Wolfslaar	Buitengebied Bavel
Ja	176	41,7%	41,9%	36,5%	46,5%
Nee	54	12,8%	11,6%	11,5%	23,3%
Nvt	192	45,5%	46,5%	51,9%	30,2%



Ik ben bekend met de (nieuwe) website van de dorpsraad Bavel [ linkje <https://www.dorpsraadbavel.nl/nieuw/>]

Ik kan voldoende informatie vinden op de website van de dorpsraad over wat er in Bavel speelt en gaat gebeuren

## Onze belangrijkste bevindingen

## Website en informatie vinden

Ongeveer de helft van de bewoners is bekend met de (nieuwe) website van de dorpsraad Bavel.

Van de mensen die er bekend mee is kunnen de meesten voldoende informatie op de website vinden over wat er in Bavel speelt en gaat gebeuren. Buitengebied Bavel is iets kritischer.





# Onze conclusies





Ik ben tevreden over het centrum (het hart) van Bavel, het gebied rond de kerk en het Jack van Gilsplein

## Onze belangrijkste bevindingen

### Algemene tevredenheid

Bewoners zijn ontevreden over het centrum (het hart) van Bavel, het gebied rond de kerk en het Jack van Gilsplein. Dit geldt voor alle doelgroepen.

De allerbelangrijkste functie van het centrum is winkelen. Daarna volgen ontmoeten, parkeren en markt. Het belang van ontmoeten en de markt nemen toe met leeftijd.



Welke ontmoetingsvoorzieningen/ evenementen, in het centrum (het hart) van Bavel, passen bij jouw behoefte?

# Onze belangrijkste bevindingen

## Ontmoeten

Voor alle bewoners (zowel naar leeftijd, gezinssamenstelling en deel van Bavel waar men woont) geldt dat er een duidelijke eensgezinde behoefte bestaat:

1. Bankjes
2. Buurtcafé
3. Concerten/ muziek

De vele open antwoorden wijzen ook in die richting: horeca, gezellige terrasjes en een restaurant



Ik ben tevreden over de voorzieningen zoals het winkelaanbod, de horeca, etc. in het centrum (het hart) van Bavel

## Onze belangrijkste bevindingen

## Voorzieningen

Ruim 60% van de bewoners is niet tevreden met de voorzieningen (zoals winkels en horeca) in het hart van Bavel

Dit geldt voor vrijwel alle bewoners, met uitzondering van éénpersoons huishoudens (33% ontevreden).

De voornaamste ontevredenheid betreft (het ontbreken van) horeca gelegenheden. Ruim 93% van de bewoners wil meer horecagelegenheden, vooral een café of restaurant met terras.

Over het winkelaanbod (aantal en variatie) zijn mening verdeeld.



Ik ben tevreden over de inrichting van het Jack van Gilsplein

## Onze belangrijkste bevindingen

## Inrichting (1/2)

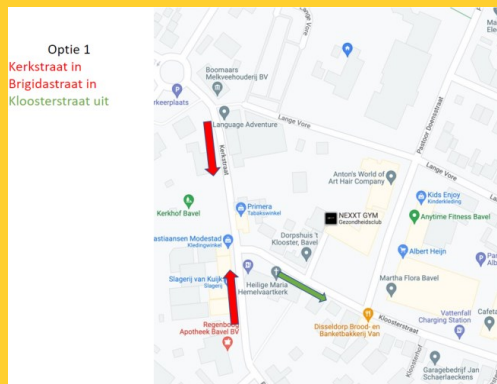
Bewoners zijn ontevreden over de inrichting van het Jack van Gilsplein. Dit geldt voor alle verschillende doelgroepen. Om een dorpsplein te worden, is uitbreiding van (bestaande) terrassen en meer groenvoorzieningen gewenst. Ook ligt er een wens voor het geschikt maken voor evenementen.

Bewoners zijn gemengd in de tevredenheid over de parkeermogelijkheden in het centrum. Bewoners geven wel aan dat aanpassingen gewenst zijn, waarbij minder (tot geen) parkeerplaatsen en het autovrij maken van het Jack van Gilsplein veel steun krijgt.



Ik ben tevreden over de inrichting van het Jack van Gilsplein

# Onze belangrijkste bevindingen



## Inrichting (2/2)

Het ontbreken van parkeergelegenheid op het Jack van Gilsplein lijkt geen reden om ergens anders naar toe te gaan.

Alternatieve parkeergelegenheid is bij de Albert Heijn, het Kerkplein en het evenemententerrein. Tot 250 meter lijkt een acceptabele afstand tussen parkeren en het hart van Bavel.

Meningen zijn verdeeld of het centrum éénrichtingverkeer moet worden. Meest gekozen optie zou zijn: Kerkstraat en Brigadestraat inrijden en Klossterstraat uitrijden.



Ik ben bekend met de (nieuwe) website van de dorpsraad Bavel [ linkje <https://www.dorpsraadbavel.nl/nieuw/>]

Ik kan voldoende informatie vinden op de website van de dorpsraad over wat er in Bavel speelt en gaat gebeuren

## Onze belangrijkste bevindingen

### Website en informatie vinden

Ongeveer de helft van de bewoners is bekend met de (nieuwe) website van de dorpsraad Bavel.

Van de mensen die er bekend mee is kunnen de meesten voldoende informatie op de website vinden over wat er in Bavel speelt en gaat gebeuren.



# Hoe nu verder?

## Laat de resultaten op je inwerken

Lees de **open antwoorden** rustig door en bekijk het dashboard

## Verzorgen van terugkoppeling naar bewoners

- Algemene **bedankmail** met uitkomsten richting bewoners
- **Terugkoppeling** naar bewoners door Dorpsraad Bavel
- Overige externe communicatie?

## Plan van aanpak

**Aan de slag** met de resultaten!  
Waar gaan jullie aan werken?

## Deel de resultaten intern

Hoe geven we **opvolging** aan de uitkomsten?



Zijn er  
vragen?

The logo icon consists of a white stylized '@' symbol on a teal background. The symbol is composed of a thick, curved line that forms the top and right sides of the '@', and a smaller, similar curve that forms the bottom and left sides, creating a circular shape with a gap.

**customeyes**